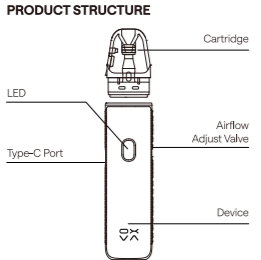


PRODUCT STRUCTURE



SPECIFICATIONS

| | |
|-------------------|---------------------------------------|
| Size: | 113,6*25*15,6mm 111*25*15,6mm(TPD) |
| Capacity: | 3ml/2ml(TPD) |
| Output Power: | Max. 30W |
| Output Voltage: | 3.2-4.2V |
| Battery Type: | Built-in 1000mAh |
| Charging: | Type-C 5V/1A |
| Resistance Range: | 0.33-3.0Ω |

E-JUICE FILLING

Fill the e-juice into the cartridge.

GUIDANCE

TIPS

- After filling the e-juice into a new cartridge, please wait for at least 5-8 minutes before vaping to avoid dry burning.
- After filling the e-juice, please close as soon as possible to avoid leaking.

INSTRUCTIONS

- Vaping: While the device is on, draw to vape. The device will stop working when the vaping is longer than 8s due to safety protector.
- Light Prompt

| | |
|----------------|--|
| Vape Over 8s: | Blue light flashes 3 times and stop working. |
| High Temp: | Red light flashes 5 times and stop working. |
| Low Battery: | Red light flashes 10 times |
| Short Circuit: | Red light flashes 3 times |

BATTERY INDICATOR

| | |
|--------------|----------|
| Green Light: | 65%-100% |
| Blue Light: | 30%-65% |
| Red Light: | 0%-30% |

ATTENTION

- Please keep away from inflammable and explosive materials to avoid injury.
- Please don't leave the device unattended while charging.
- Please use OXVA brand components and accessories to avoid device damage or health problems.

WARNING

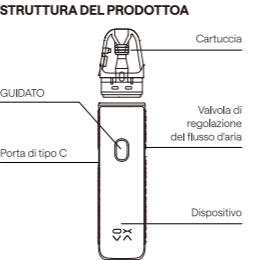
- Keep away from children and pets.
- Do not use if you are under 18, pregnant, breastfeeding, or allergic to nicotine.
- It is not recommended for use by persons under 18 years of age or by non-smokers.
- This product is designed for use by existing adult smokers and vapers only.
- This product contains nicotine — a highly addictive and toxic substance.

ADVERSE EFFECTS:

May cause throat irritation, cough, dizziness, or nausea. Stop use if discomfort occurs. People with heart or lung disease, high blood pressure, diabetes, or other chronic illnesses should consult a doctor before use.

Shenzhen Future Tech Co., Ltd
Tel: 0086-755-23315089
Email: support@oxva.com
Web: www.oxva.com
Addr: #601, Block F of WAN TING BLDG, Baoyuan RD, Xixiang Street, Baoan, Shenzhen, China, Made in China.

STRUTTURA DEL PRODOTTO



SPECIFICHE

| | |
|---------------------------|---------------------------------------|
| Dimensioni: | 113,6*25*15,6mm 111*25*15,6mm(TPD) |
| Capacità: | 3ml/2ml(TPD) |
| Potenza di uscita: | Max. 30 W |
| Tensione di uscita: | 3.2-4.2 V |
| Tipologia di batteria: | Integrata da 1000 mAh |
| Ricarica: | Type-C 5V/1A |
| Intervallo di resistenza: | 0.33-3.0Ω |

RIEMPIMENTO DI E-JUICE

Riempila la cartuccia con l'e-juice.

GUIDA

SUGGERIMENTI

- Dopo aver riempito una nuova cartuccia con l'e-juice, attendere almeno 5-8 minuti prima di svapare per evitare la combustione a secco.
- Dopo aver riempito l'e-juice, chiudere il primo possibile per evitare perdite.

ISTRUZIONI

- SVAPARE: mentre il dispositivo è acceso, aspirare per svapare. Il dispositivo smetterà di funzionare se lo svapato dura più di 8 secondi per motivi di sicurezza.
- Avviso luminoso:

| | |
|----------------|---|
| Vape Over 8s: | la luce blu lampeggia 3 volte e smette di funzionare. |
| High Temp: | la luce rossa lampeggia 5 volte e smette di funzionare. |
| Low Battery: | la luce rossa lampeggia 10 volte |
| Short Circuit: | la luce rossa lampeggia 3 volte indicatore |

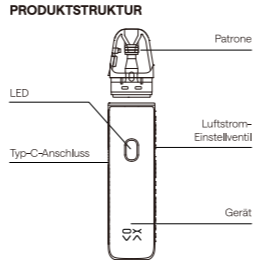
BATTERIA:

| | |
|-------------|----------|
| luce verde: | 65%-100% |
| luce blu: | 30%-65% |
| luce rossa: | 0%-30% |

ATTENZIONE

- Per evitare lesioni, tenere lontano da materiali infiammabili ed esplosivi.
- Si prega di non lasciare il dispositivo incustodito durante la ricarica.
- Per evitare danni al dispositivo o problemi di salute, utilizzare componenti e accessori del marchio OXVA.

PRODUKTSTRUKTUR



TECHNISCHE DATEN

| | |
|---------------------|---------------------------------------|
| Größe: | 113,6*25*15,6mm 111*25*15,6mm(TPD) |
| Kapazität: | 3ml/2ml(TPD) |
| Ausgangsleistung: | Max. 30 W |
| Ausgangsspannung: | 3.2-4.2 V |
| Batterietyp: | Eingebaut, 1000 mAh |
| Aufladen: | Type-C 5V/1A |
| Widerstandsbereich: | 0.33-3.0Ω |

E-LIQUID-ABFÜLLUNG

Füllen Sie den E-Saft in die Kartusche.

ANLEITUNG

TIPPS

- Nachdem Sie den E-Saft in eine neue Kartusche gefüllt haben, warten Sie bitte mindestens 5-8 Minuten, bevor Sie dampfen, um ein Trockenbrennen zu vermeiden.
- Nach dem Einfüllen des E-Liquids bitte so schnell wie möglich verschließen, um ein Auslaufen zu vermeiden.

ANWEISUNGEN

- Dampfen: Ziehen Sie bei eingeschaltetem Gerät, um zu dampfen. Das Apparatliert nicht mehr, wenn die Geräch mehr als 8 Sekunden Dampfen.
- Lichtanzeige für:

| | |
|----------------|--|
| Vape Over 8s: | Blaues Licht blinkt 3-mal und funktioniert nicht mehr. |
| High Temp: | Rotes Licht blinkt 5-mal und funktioniert nicht mehr. |
| Low Battery: | Rotes Licht blinkt 10-mal. |
| Short Circuit: | Rotes Licht blinkt 3-mal. |

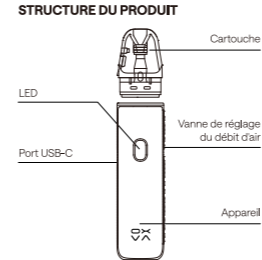
BATTERIEANZEIGE:

| | |
|---------------|----------|
| Grünes Licht: | 65%-100% |
| Blaues Licht: | 30%-65% |
| Rotes Licht: | 0%-30% |

AUFMERKSAMKEIT

- Bitte von brennbaren und explosiven Materialien fernhalten, um Verletzungen zu vermeiden.
- Bitte lassen Sie das Gerät während des Ladevorgangs nicht unbeaufsichtigt.
- Bitte verwenden Sie Komponenten und Zubehör der Marke OXVA, um Geräteschäden oder gesundheitliche Probleme zu vermeiden.

STRUCTURE DU PRODUIT



CARACTÉRISTIQUES

| | |
|-----------------------|---------------------------------------|
| Taille: | 113,6*25*15,6mm 111*25*15,6mm(TPD) |
| Contenance : | 3ml/2ml(TPD) |
| Puissance de sortie : | Max. 30W |
| Tension de sortie : | 3.2-4.2 V |
| Type de batterie : | Intégrée de 1000 mAh |
| Chargement : | Type-C 5V / 1A |
| Plage de résistance : | 0.33-3.0Ω |

REMPLEISSAGE D'E-LIQUIDE

Remplissez la cartouche avec l'e-liquide.

CONSEILS

CONSEILS

- Après avoir rempli l'e-liquide dans une nouvelle cartouche, veuillez attendre au moins 5 à 8 minutes avant de vapoter pour éviter les brûlures à sec.
- Après avoir rempli l'e-liquide, veuillez refermer dès que possible pour éviter les fuites.

INSTRUKSI

- Vapotasi: Saat perangkat menyala, tarik untuk vapote. Perangkat akan berhenti bekerja saat pengapusan berlangsung lebih dari 8 detik karena perlindungan keselamatan.
- Lampu Petunjuk:

| | |
|----------------|---|
| Vape Over 8s: | Lampu biru berkedip 3 kali dan berhenti bekerja. |
| High Temp: | Lampu merah berkedip 5 kali dan berhenti bekerja. |
| Low Battery: | Lampu merah berkedip 10 kali |
| Short Circuit: | Lampu merah berkedip 3 kali |

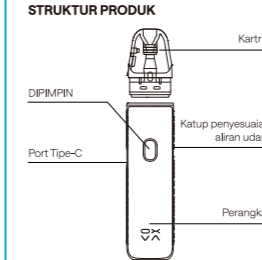
INDICATOR BATERAI:

| | |
|--------------|----------|
| Lampu Hijau: | 65%-100% |
| Lampu Biru: | 30%-65% |
| Lampu Merah: | 0%-30% |

PERHATIAN

- Harap jauhkan dari bahan yang mudah terbakar dan meledak untuk menghindari cedera.
- Jangan meninggalkan perangkat tanpa pengawasan saat sedang diisi daya.
- Harap gunakan komponen dan aksesoris merek OXVA untuk menghindari kerusakan perangkat atau masalah kesehatan.

STRUKTUR PRODUK



SPEKIFIKASI

| | |
|---------------------|---------------------------------------|
| Ukuran: | 113,6*25*15,6mm 111*25*15,6mm(TPD) |
| Kapasitas: | 3ml/2ml(TPD) |
| Daya Keluaran: | Maks. 30W |
| Tegangan Keluaran: | 3.2-4.2 V |
| Tipe Baterai: | Baterai internal 1000mAh |
| Pengisian daya: | Type-C 5V/1A |
| Rentang Resistansi: | 0.33-3.0Ω |

PENGISIAN E-JUICE

Isi e-juice ke dalam kartrid.

PANDUAN

TIPS

- Setelah mengisi e-juice ke dalam kartrid baru, harap tunggu setidaknya 5-8 menit sebelum melakukan vaping guna menghindari pembakaran kering.
- Setelah mengisi e-juice, harap tutup sesegera mungkin untuk menghindari kebocoran.

INSTRUKSI

- Menghapa: Saat perangkat menyala, tarik untuk bekerja. Perangkat akan berhenti bekerja saat pengapusan berlangsung lebih dari 8 detik karena perlindungan keselamatan.
- Lampu Petunjuk:

| | |
|----------------|---|
| Vape Over 8s: | Lampu biru berkedip 3 kali dan berhenti bekerja. |
| High Temp: | Lampu merah berkedip 5 kali dan berhenti bekerja. |
| Low Battery: | Lampu merah berkedip 10 kali |
| Short Circuit: | Lampu merah berkedip 3 kali |

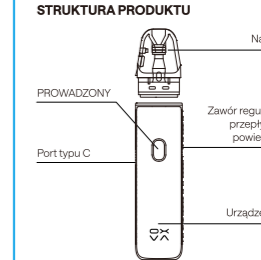
INDIKATOR BATERAI:

| | |
|--------------|----------|
| Lampu Hijau: | 65%-100% |
| Lampu Biru: | 30%-65% |
| Lampu Merah: | 0%-30% |

PERHATIAN

- Harap jauhkan dari bahan yang mudah terbakar dan meledak untuk menghindari cedera.
- Jangan meninggalkan perangkat tanpa pengawasan saat sedang diisi daya.
- Harap gunakan komponen dan aksesoris merek OXVA untuk menghindari kerusakan perangkat atau masalah kesehatan.

STRUKTURA PRODUKTU



SPECYFIKACJE

| | |
|---------------------|---------------------------------------|
| Rozmiar: | 113,6*25*15,6mm 111*25*15,6mm(TPD) |
| Pojemność: | 3ml/2ml(TPD) |
| Moc wyjściowa: | maks. 30 W |
| Napięcie wyjściowe: | 3.2-4.2 V |
| Typ baterii: | Wbudowana 1000mAh |
| Ładowanie: | Type-C 5V/1A |
| Zakres rezystancji: | 0.33-3.0Ω |

NAPEŁNIANIE E-LIQUIDEM

Wlej e-liquid do wkładu.

PRZEWODNICTWO

PORADY

- Po napełnieniu nowego wkładu e-liquidem odczekaj co najmniej 5-8 minut przed rozpoczęciem waporyzacji, aby uniknąć spalania się płynu.
- Po napełnieniu e-liquidu zamknij butelkę tak szybko, jak to możliwe, aby uniknąć wycieku.

INSTRUKCJE

- Wapowanie: Gdy urządzenie jest włączone, zacznij się, aby wapować. Urządzenie przestanie działać, gdy wapowanie będzie dłuższe niż 8 sekund ze względu na ochronę bezpieczeństwa.
- Światło podpowiadające:

| | |
|----------------|---|
| Vape Over 8s: | Niebieskie światło miga 3 razy i przestaje działać. |
| High Temp: | Czerwone światło miga 5 razy i przestaje działać. |
| Low Battery: | Czerwone światło miga 10 razy |
| Short Circuit: | Czerwone światło miga 3 razy |

WSKAZNIK POZIOMY NAŁADOWANIA BATERII


| | |
|---------------------|----------|
| Zielone światło: | 65%-100% |
| Niebieskie światło: | 30%-65% |
| Czerwone światło: | 0%-30% |

UWAGA

- Aby uniknąć obrażeń, trzymaj się z dala od materiałów łatwopalnych i wybuchowych.
- Nie pozostawiaj urządzenia bez nadzoru podczas ładowania.
- Aby uniknąć uszkodzenia urządzenia lub problemów zdrowotnych, należy stosować podzespoły i akcesoria marki OXVA.

- English - 1 - - English - 2 - - English - 3 - - Italiano - 1 - - Italiano - 2 - - Deutsch - 1 - - Deutsch - 2 - - Français - 1 - - Français - 2 - - Bahasa Indonesia - 1 - - Bahasa Indonesia - 2 - - Polski - 1 - - Polski - 2 -

СТРУКТУРА ПРОДУКТА



ТЕХНИЧЕСКИЕ ХАРАКТЕРИСТИКИ

| | |
|-------------------------|---------------------------------------|
| Размер: | 113,6*25*15,6мм 111*25*15,6мм(TPD) |
| Емкость: | 3мл/2мл(TPD) |
| Выходная мощность: | макс. 30 Вт |
| Диапазон напряжений: | 3.2-4.2В |
| Тип аккумулятора: | Встроенный 1000 mAh |
| Зарядка: | Type-C 5В/1А |
| Диапазон сопротивления: | 0,33-3,0 Ом |

ЗАПРАВКА ЖИДКОСТИ

Заправьте жидкость непосредственно в картридж.

РУКОВОДСТВО

СОВЕТЫ

- После заправки нового картриджа подождите 5-8 минут перед использованием, чтобы избежать сухого горения.
- После заправки жидкости, пожалуйста, закройте мундштук как можно быстрее, чтобы избежать утечки.

ИНСТРУКЦИИ

- Парение: Включите устройство и сделайте затяжку. Устройство прекратит работу, если парение будет длиться дольше 8 секунд для защиты картриджа.
- Световая подсказка:

| | |
|----------------|--------------------------------|
| Vape Over 8s: | 3 синих мигания + отключение |
| High Temp: | 5 красных миганий + отключение |
| Low Battery: | 10 красных миганий |
| Short Circuit: | 3 красных мигания |

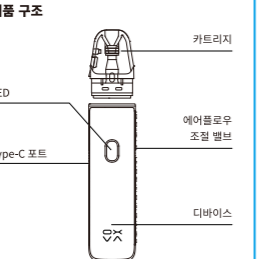
ИНДИКАТОР ЗАРЯДА:

| | |
|----------|-----------|
| Зеленый: | 65%-100% |
| Синий: | 30%-65% |
| Красный: | менее 30% |

ВНИМАНИЕ

- Храните вдаль от легковоспламеняющихся и взрывоопасных материалов.
- Покауйста, не оставляйте устройство без присмотра во время зарядки.
- Во избежание повреждения устройства или возникновения проблем со здоровьем используйте только оригинальные товары OXVA.

제품 구조



제품 사양

| | |
|---------|---------------------------------------|
| 크기: | 113,6*25*15,6mm 111*25*15,6mm(TPD) |
| 용량: | 3ml/2ml(TPD) |
| 출력 전력: | 최대 30W |
| 출력 전압: | 3.2-4.2V |
| 배터리 유형: | 내장형 1000mAh |
| 충전: | Type-C 5V/1A |
| 저항 범위: | 0,33-3,0 옴 |

액상 주입

카트리지에 액상을 주입하십시오.

사용 가이드

팁

- 새 카트리지에 액상을 주입한 후에는 최소 5-8분 동안 기다린 후 사용하십시오. 이는 드라이버닝(숨 태움)을 방지하기 위함입니다.
- 액상 주입 후에는 액상이 새는 것을 방지하기 위해 가능한 한 빨리 문어주세요.

사용 방법

- 배터리: 디바이스가 켜진 상태에서 흡입하면 작동합니다. 흡입이 8초 이상 지속되면 안전 보호 기능이 따라 작동이 중지됩니다.
- 표시등 알림:

| | |
|----------------|-------------------|
| Vape Over 8s: | 파란불 3회 깜빡이고 작동 중지 |
| High Temp: | 빨간불 5회 깜빡이고 작동 중지 |
| Low Battery: | 빨간불 10회 깜빡임 |
| Short Circuit: | 빨간불 3회 깜빡임 |

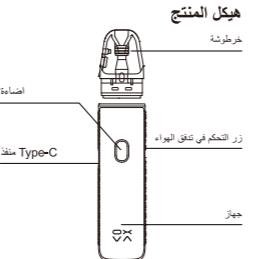
배터리 표시등:

| | |
|------|----------|
| 초록색: | 65%-100% |
| 파란색: | 30%-65% |
| 빨간색: | 0%-30% |

주의사항

- 화기 및 폭발성 물질 근처에서 사용하지 마십시오. 부상을 초래할 수 있습니다.
- 충전하는 동안 카기를 방지하지 마십시오.
- 제품 손상 또는 화재 위험을 방지하기 위해 OXVA 제품 부속 및 액세서리를 사용하십시오.

هيكل المنتج



هيكل المنتج

| | |
|-------------------------|---------------------------------------|
| الحجم: | 113,6*25*15,6mm 111*25*15,6mm(TPD) |
| السعة: | 3 مل (2 مل) |
| مطابقة خرج الحد الأقصى: | 30 واط |
| جهد الخرج: | 3.2-4.2 فولت |
| نوع البطارية: | مدمجة 1000mAh |
| الشحن: | Type-C 5V/1A |
| مدى المقاومة: | 0,33-3,0 أوم |

تعبئة السائل الإلكتروني

قم بملئ السائل الإلكتروني في الخرطوشة.

إرشادات

نصائح

- بعد ملئ السائل الإلكتروني في خرطوشة جديدة، يرجى الانتظار لمدة 5-8 دقائق قبل الأكل قبل التغيير القالب.
- بعد ملئ السائل الإلكتروني، يرجى إغلاقه في أسرع وقت ممكن لتجنب التسرب.

تعليمات

- التبخر: إذا نشط الجهاز، اسحب للتبخر. التبخر سيتوقف إذا لم يعمل بعد مرور أكثر من 8 ثوانٍ لأسباب السلامة.
- مؤشر ضوئي:

| | |
|-------------------------|----------------------------------|
| التبخر أكثر من 8 ثوانٍ: | الضوء الأزرق يلمع 3 مرات ويتوقف. |
| ارتفاع درجة الحرارة: | الضوء الأحمر يلمع 10 مرات. |
| انخفاض مستوى البطارية: | الضوء الأحمر يلمع 3 مرات. |


مؤشر البطارية:

| | |
|---------------|----------|
| الضوء الأخضر: | 65%-100% |
| الضوء الأزرق: | 30%-65% |
| الضوء الأحمر: | 0%-30% |

تنبيهات

- يرجى الابتعاد عن المواد القابلة للاشتعال والمواد الخطيرة.
- من السلك لا تترك الجهاز دون مراقبة أثناء الشحن.
- يرجى استخدام مكونات واكسسوارات العلامة التجارية OXVA أو حدثوا مشاكل صحية.

СТРУКТУРА ПРОДУКТУ



СПЕЦИФІКАЦІЇ

| | |
|---------------------|---------------------------------------|
| Розмір: | 113,6*25*15,6мм 111*25*15,6мм(TPD) |
| Місткість: | 3мл/2мл(TPD) |
| Вихідна потужність: | макс. 30 Вт |
| Вихідна напруга: | 3.2-4.2 В |
| Тип батареї: | вбудована 1000 mAh |
| Зарядка: | Type-C 5V/1A |
| Діапазон опору: | 0,33-3,0 Ом |

НАПОВНЕННЯ ЕЛЕКТРОННОЇ РІДИНОЮ

Заповніть картридж рідиною для електронних сигарет.

КЕРІВНИЦТВО

ПОРАДИ

- Після заповнення нового картриджа рідиною для електронних сигарет, будь ласка, зачекайте принаймні 5-8 хвилин, перш ніж вейтити, щоб уникнути сухого горіння.
- Після заповнення електронної рідини, будь ласка, закрийте її якомога швидше, щоб уникнути протікання.

INSTRUKCII

- Вейпінг: Після пристрій увімкнено, зробіть затяжку, щоб вейтити. Пристрій перестане працювати, якщо вейпінг триватиме довше 8 секунд, через захист.
- Світловий індикатор:

| | |
|----------------|---|
| Vape Over 8s: | синє світло блимає 3 рази та перестане працювати. |
| High Temp: | червоне світло блимає 5 разів та перестане працювати. |
| Low Battery: | червоне світло блимає 10 разів. |
| Short Circuit: | червоне світло блимає 3 рази. |

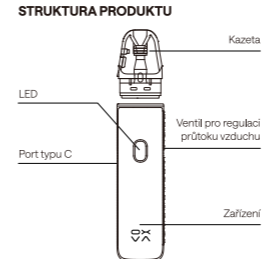
ІНДИКАТОР ЗАРЯДУ БАТАРЕЇ:

| | |
|--------------------------|----------|
| зелене світло: | 65%-100% |
| синє світло: | 30%-65% |
| червоне світло/вогне 30% | |

УВАГА

- Будь ласка, тримайтеся подалі від легкозаймливих та вибухонебезпечних матеріалів, щоб уникнути травм.
- Будь ласка, не залишайте пристрій без нагляду під час заряджання.
- Будь ласка, використовуйте компоненти та аксесуари марки OXVA, щоб уникнути пошкодження пристрою або проблем зі здоров'ям.

STRUKTURA PRODUKTU



SPECIFIKACE

| | |
|------------------|---------------------------------------|
| Velikost: | 113,6*25*15,6mm 111*25*15,6mm(TPD) |
| Kapacita: | 3ml/2ml(TPD) |
| Výstupní výkon: | Max. 30 W |
| Výstupní napětí: | 3.2-4.2 V |
| Typ baterie: | Vestavěná 1000 mAh |
| Nabíjení: | Type-C 5V/1A |
| Rozsah odporů: | 0.33-3.0Ω |

PLNĚNÍ E-LIQUIDU

Naplněte e-liquidem kartuš.

VEDENÍ

TIPY

- Po naplnění e-liquidem do nové cartridge počkejte s vapoáním alespoň 5-8 minut, abyste zabránili suchému spálení.
- Po naplnění e-liquidem jej prosím co nejdříve uzavřete, abyste zabránili úniku.

INSTRUKCE

- Vapení: Pokud je zařízení zapnuté, potřáhněte si cigaretu pro vapoání. Zařízení se z bezpečnostních důvodů přestane používat, pokud vapoání trvá déle než 8 sekund.
- Světelná výzva:

| | |
|----------------|--|
| Vape Over 8s: | Modré světlo blikne 3krát a přestane fungovat. |
| High Temp: | Červené světlo blikne 5krát a přestane fungovat. |
| Low Battery: | Červené světlo blikne 10krát. |
| Short Circuit: | Červené světlo blikne 3krát. |

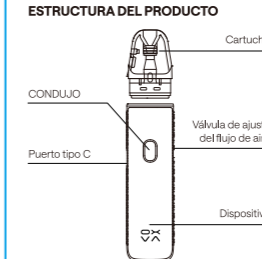
INDIKÁTOR BATERIE:

| | |
|-----------------|----------|
| Zelené světlo: | 65%-100% |
| Modré světlo: | 30%-65% |
| Červené světlo: | 0%-30% |

POZOR

- Abyste předešli zranění, chraňte se před hořlavými a výbušnými materiály.
- Během nabíjení nenechávejte zařízení bez dozoru.
- Abyste předešli poškození zařízení nebo problémům se zdravím, používejte prosím komponenty a příslušenství značky OXVA.

ESTRUCTURA DEL PRODUCTO



PRESUPUESTO

| | |
|-----------------------|---------------------------------------|
| Tamaño: | 113,6*25*15,6mm 111*25*15,6mm(TPD) |
| Capacidad: | 3ml/2ml(TPD) |
| Potencia de salida: | Máx. 30 W |
| Voltaje de salida: | 3.2-4.2 V |
| Tipo de batería: | incorporada de 1000 mAh |
| Carga: | Type-C 5V/1A |
| Rango de resistencia: | 0.33-3.0Ω |

LENADO DE E-LIQUIDO

Llene el cartucho con e-liquido.

GUÍA

CONSEJOS

- Después de llenar el e-liquidum en un cartucho nuevo, espere al menos 5-8 minutos antes de vapear para evitar quemaduras en seco.
- Después de llenar el e-liquidum, ciérralo lo antes posible para evitar fugas.

INSTRUCCIONES

- Vapado: Con el dispositivo encendido, dé una calada para vapear. El dispositivo dejará de funcionar si el vapo dura más de 8 segundos debido a la protección de seguridad.
- Indicador de:

| | |
|----------------|---|
| Vape Over 8s: | La luz azul parpadea 3 veces y deja de funcionar. |
| High Temp: | La luz roja parpadea 5 veces y deja de funcionar. |
| Low Battery: | La luz roja parpadea 10 veces. |
| Short Circuit: | La luz roja parpadea 3 veces. |

INDICADOR DE BATERIA:

| | |
|------------|----------|
| Luz verde: | 65%-100% |
| Luz azul: | 30%-65% |
| Luz roja: | 0%-30% |

ATENCIÓN

El producto no se recomienda a jóvenes y no fumadores, a mujeres embarazadas en periodo de lactancia, Prohibida su venta a menores de 18 años. Evitar el impacto. Mantener alejado de la luz solar, las altas temperaturas y fuera del alcance de los niños.

WARRANTY POLICY

Thank you for purchasing OXVA products. OXVA will fulfill the following terms and conditions in order to offer the original buyer with repair or replacement under warranty:

- This warranty covers defects in materials or workmanship under normal use for 90 days from the purchase date. The warranty covers the repair or replacement of any damaged parts.
- This warranty may be disqualified as a result of the following circumstances:
 - The customer does not give this warranty card or the original receipt for purchase.
 - Merchandise failure or damage is caused by improper use or unauthorized adjustments.
 - Merchandise failure or damage caused by extreme force or impact, as well as operating conditions that are not recommended. See the user handbook for details.
 - Merchandise failure or damage caused by exposure to water or other conducting liquids.
 - Merchandise failure or damage caused by using non-OXVA brand accessories.
- This warranty does not cover personal or consumable items like coil heads, USB cables, and mouthpieces.

For more information please visit our website at www.oxva.com Or email us at support@oxva.com

PURCHASE INFORMATION

Product Model: _____

Date of Purchase (Based on the date from receipt of purchase): _____

Day: _____

Month: _____

Year: _____

Store Information:

Store Name: _____

Phone: _____

Store Address: _____

City: _____

Country: _____

Post Code: _____

Customer Information:

Customer Name: _____

Phone: _____

Customer Address: _____

City: _____

Country: _____

Post Code: _____

- Русский - 1 - - Русский - 2 - - 한국어 - 1 - - 한국어 - 2 - - 中文 - 1 - - 中文 - 2 - - Українська - 1 - - Українська - 2 - - Čeština - 1 - - Čeština - 2 - - Español - 1 - - Español - 2 -